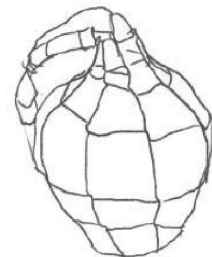
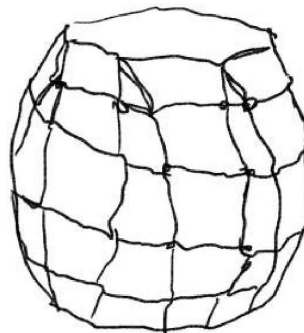
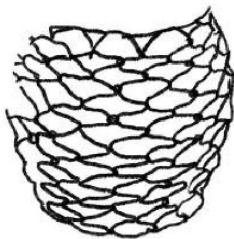


Druciarze

Drotári


Gliniane naczynia bardzo długo służyły gospodyniom. Gdy zaczynały pękać, wypatrywano przybywających ze Słowacji druciarzy. Oni bowiem umieli opleść je umiejętnie drutem, by jeszcze można było z nich korzystać. Z czasem druciarze coraz bardziej specjalizowali się w swoim fachu. Nie tylko zabezpieczali naczynia drucianą siatką, ale też tworzyli proste przedmioty, a ich rzemiosło nabrało charakteru artystycznego. Niekiedy pochodzili z najbiedniejszych i odległych osad, a kołyską druciarstwa były okolice Trenčyna (Trenčín) i Kisuc (Kysuce). Druciarze niekiedy odchodzili na wędrowniki na dwa lub trzy lata. Druciarskich uczniów nazywano džarkami. Niektórzy z nich stali się bogatymi przedsiębiorcami.



Połącz w pary druciane wzmocnienie i pasujące do niego naczynie.

Nájдите drôtené zosilnenie pre každú nádobu. Spojte nádobu s jeho drôtenou kostrou.

Hlinené nádoby slúžili gazdinám veľmi dlho. Keď začali praskať, z domov netrpelivo vyzerali drotárov, prichádzajúcich zo Slovenska. Oni ich totiž vedeli šikovne opliesť drôtom, aby sa ich dalo ešte dlho používať. Postupne sa drotári vo svojom remesle špecializovali. Vedeli nielen zručne obdrôťovať nádoby drôtenou sieťkou, ale vytvárali aj jednoduché predmety a ich remeslo nadobudlo umelecký charakter. Drotári pochádzali z biednych a vzdialených kopaníc, kolískou drotárstva bolo okolie Trenčína a Kysúc. Drotári išli voľakedy na potulky za prácou na dva alebo tri roky. Drotárskych učňov volali džarkmi. Niektorí z nich sa napokon stali bohatými podnikateľmi.



Pokoloruj według wzoru obrazek przedstawiający druciarza.

Vyfarbite podľa vzoru obrázok zobrazujúci drotára.