

Garncarze

Hrnčiar

Dawniej na wsiach, nie tylko w górach, wiele przedmiotów wyrabiano samodzielnie na miejscu. Gospodynie same szyły i zdobiły ubrania, rzemieślnicy robili meble czy buty. Wygląd tych przedmiotów różnił się w zależności od regionu, w którym powstały. Słowacy słynęli jako garncarze. To spod ich ręki wychodziły miski, dzbanki, talerze, garnki, formy do pieczenia, kubki, kształtowane najpierw tylko w dłoniach, a dopiero potem na kole garncarskim. Aby były trwałe, należało je wypalić w piecu, w wysokiej temperaturze. Zazwyczaj miały one bardzo praktyczne zastosowanie – jako naczynia do codziennego użytku. Jednak wiele z nich było pięknie zdobionych wzorami geometrycznymi lub roślinnymi (np. linie faliste, kropki, serca, liście, kwiaty).


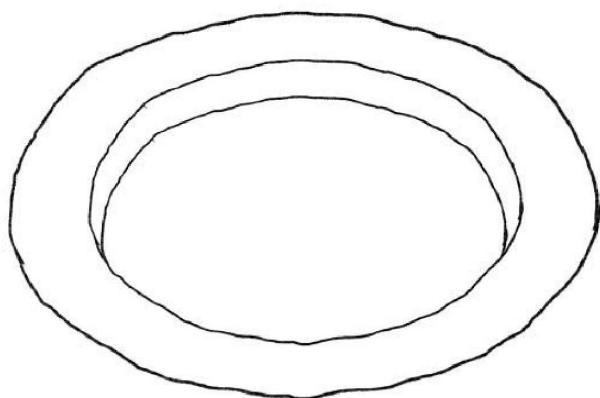
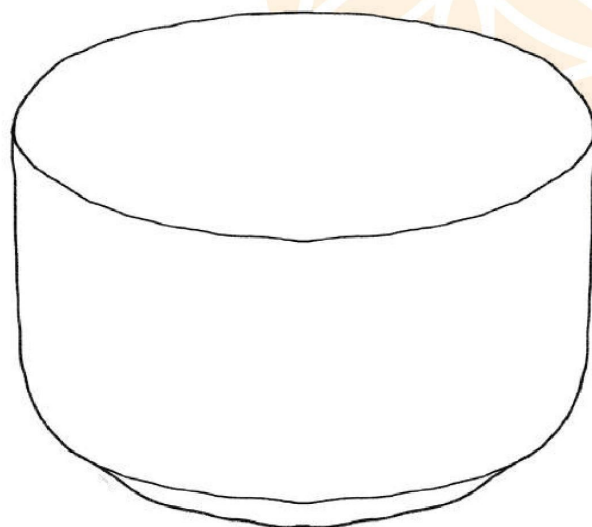
Voľakedy na dedinách, nielen v horských oblastiach, boli viaceré predmety vyrábané samostatne na mieste. Gazdiné samé šili a ozdobovali oblečenie, remeselníci vyrábali nábytok alebo topánky. Výzor týchto predmetov sa líšil v závislosti od regiónu, v ktorom vznikli. Slováci boli známi hrnčiari. Práve spod ich rúk vychádzali misy, džbány, tanier, hrnce, formičky na pečenie, šálky, tvarované najskôr v rukách a až neskôr na hrnčiarskom kruhu. Aby boli trvácnejšie, bolo potrebné vypáliť ich

vo vysokej teplote v peci. Obyčajne mali veľmi praktické určenie – ako nádoby každodennej potreby. Predsa viaceré z nich boli krásne zdobené geometrickými alebo rastlinnými vzorkami (napr. vlnité línie, bodky, srdcia, lístie, kvety).



Zabaw się w garncarza, który stara się, aby jego dzieło było wyjątkowo piękne – dokończ ozdabianie naczynia. Wybierz kolory, które najbardziej Ci się podobają.

Zahrajte sa na hrnčiara, ktorý chce, aby jeho dielo bolo krásne – dokončíte výzdobu nádoby. Vyberte farby, ktoré sa vám najviac páčia.



Zaprojektuj własny wzór i ozdób nim wszystkie gliniane naczynia.

Navrhňte vlastný vzor a vyzdobte nim všetky hlinené nádoby.