

Ptaszki ze Stryzawy


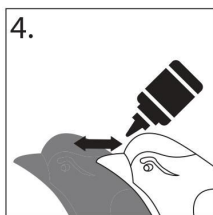
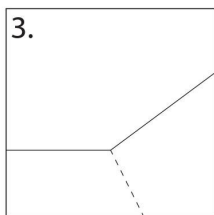
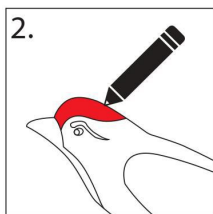
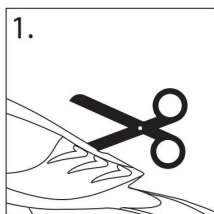
Vtáčiky zo Stryzawy

Ciekawe drewniane ptaszki były strugane, malowane i **ryzowane** w Stryzawie. Czasami służyły do ozdoby domów, a czasami dzieciom do zabawy. Rzeźbione były z drewna sosny lub lipy i malowane jaskrawymi farbami zrobionymi z roślin.

Drewniane zabawki i kolorowe ptaszki ze Stryzawy można obejrzeć i kupić podczas Tygodnia Kultury Beskidzkiej. Świąto to odbywa się co roku na przełomie lipca i sierpnia w Beskidzie Śląskim i Żywieckim.

Zaujímavé drevené vtáčiky boli vystrúhané, maľované a **ryzované** v Stryzawe. Niekedy sa používali ako ozdoby v domácnosti, inokedy zasa ako hračky pre deti. Vyrezávané boli z borovického dreva alebo lipy a maľované krikľavými farbami vyrobenými z rastlín.

Drevené hračky a pestrofarebné vtáčky zo Stryzawy je možné si pozrieť a kúpiť v priebehu Týždňa beskydskej kultúry. Tento sviatok sa koná každý rok na prelome júla a augusta v Sliezskych a Žywieckych Beskydách.



1. Wytnij ptaszka / Vystrihnite vtáčika
2. Pokoloruj z dwóch stron / Vyfarbíte z obidvoch strán
3. Zagnij wzdłuż przerywanej linii / Ohnite pozdĺž prerušovanej čiary
4. Sklej głowę z dwóch stron / Zlepte hlavu z obidvoch strán

Na końcu książki znajdziesz szablon ptaszka ze Stryzawy. Wytnij go i pokoloruj jaskrawymi kredkami lub flamastrami. Złóż według instrukcji. Możesz ozdobić nim swój pokój.

Na konci knihy nájdete šablónu vtáčika zo Stryzawy. Vystrihnite ho a vyfarbíte krikľavými ceruzkami alebo fixkami. Poskladajte ho podľa návodu. Môžete ním ozdobiť svoju izbu.

Ptaszki ze Stryzawy
Vtáčiky zo Stryzawy

